



за 2025 год



Товарооборот общественного питания Брестской области



755,9 млн. рублей
107,1% в сопоставимых ценах
к 2024 году

Товарооборот общественного питания Брестской области на душу населения в 2025 году


583,6 рубль
107,9% в сопоставимых ценах
к 2024 году



Товарооборот общественного питания Брестской области по формам собственности


(в % к итогу)

15,4%




государственная

77,4%



частная

7,2%



иностранная

Объекты общественного питания Брестской области

(единиц/мест)

2 180 объектов
113 251 место

к 2024 году



на **95** объектов
1 337 мест

Рестораны



Рестораны быстрого
обслуживания



Кафе и мини-кафе



Столовые



Бары



Прочие объекты




Актуальная информация размещена:



БАЗА
СТАТИСТИЧЕСКИХ
ДАННЫХ



ЦЕЛИ
УСТОЙЧИВОГО РАЗВИТИЯ В
БЕЛАРУСИ



РЕГИОНАЛЬНЫЕ ПОКАЗАТЕЛИ
ЦЕЛЕЙ
УСТОЙЧИВОГО РАЗВИТИЯ В
БЕЛАРУСИ

При использовании информации ссылка на Главное статистическое управление Брестской области является обязательной.
© Главное статистическое управление Брестской области